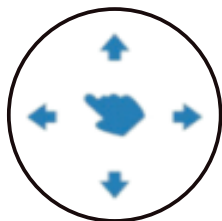




] Aplikace hodinek


Naskenujte níže uvedený QR kód pro stažení a instalaci aplikace hodinek.



Směry
posouvání



Menu ve stylu
Jiugongge



Styl menu
horizontální čáry



Menu ve stylu
plástve

Dotykové ovládání

Sjedzte dolů pro přístup do ovládacího centra, sjedzte nahoru pro zobrazení zpráv, posuňte vlevo pro přístup k hlavnímu rozhraní funkcí, posuňte vpravo, pro přístup do centra zkratk.

Tlačítko - ovládání

Tlačítko ZAPNUTÍ

Krátké stisknutí : zapnutí / vypnutí , návrat do výběrového rozhraní

Dlouhé stisknutí : zapnutí / vypnutí

Tlačítko SPORT :

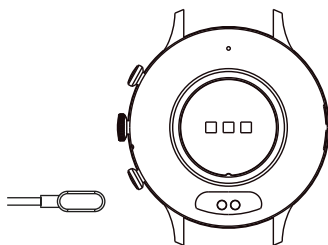
Krátké stisknutí : podsvícení obrazovky / vstup do hlavního menu / návrat do předchozího rozhraní.

Stisknutí : přechod do sportovního režimu.

Nabíjení a aktivace hodinek

Hodinky lze aktivovat připojením k nabíjení před prvním použitím.

Použijte k tomu magnetickou nabíjecí plochu, která se nachází na zadní straně hodinek. Připojte jeden konec USB kabelu do nabíjecího portu na hodinkách a druhý konec do USB napájecího adaptéru 5V 1A nebo do USB portu v počítači.



Párování hodinek

Otevřete aplikaci a nastavte osobní informace.

Přejděte na stránku zařízení a klikněte na tlačítko (Párování).

Klikněte na své zařízení v seznamu naskenovaných zařízení.

Párování dokončeno

Přejděte do nastavení hodinek, zkontrolujte MAC adresu a můžete určit své zařízení na základě MAC adresy v seznamu zařízení. Po úspěšném připojení hodinek se při každém otevření aplikace hodinky automaticky připojí k telefonu.

Telefonní hovor



Po připojení hodinek k telefonu můžete hodinky používat k vytočení čísla, abyste ovládali telefon pro uskutečňování hovorů a přijímání telefonních hovorů. Můžete také zobrazit historii hovorů.



Při používání funkce telefonních hovorů je třeba udržovat stabilní připojení mezi hodinkami a telefonem.

Nastavení vytáčení

Stiskněte a podržte rozhraní vytáčení po dobu 1,5 sekundy, abyste přepnuli ciferníky různých stylů na hodinkách.

Po úspěšném navázání Bluetooth připojení můžete přejít do aplikace - výběr volání - vybírané volání.



Denní data

Můžete zaznamenávat celkový počet kroků během dne, kalorie, čas cvičení a další data pro každé období dne.

Podrobnější data lze zobrazit v mobilní aplikaci.



Monitorování spánku

Může zaznamenávat a zobrazovat celkovou dobu spánku, stejně jako dobu hlubokého a lehkého spánku. Podrobnější data analýzy informací lze zobrazit v mobilní aplikaci.

Krevní tlak


Před monitorováním krevního tlaku se nejprve ujistěte, že jsou hodinky správně nasazeny na zápěstí (nejlepší pozice je šířka jednoho prstu nad kostí zápěstí). Proces detekce vyžaduje, aby bylo zápěstí v klidu, zatímco čekáte na zobrazení hodnoty krevního tlaku. Přejděte do rozhraní ikony krevního tlaku, abyste změřili aktuální hodnotu tlaku. Podrobnější analýzu informací, stejně jako dat, lze prohlížet v aplikaci.



Saturace (úroveň okysličení krve)

Před zahájením monitorování kyslíku v krvi se ujistěte, že jsou hodinky správně nasazeny na zápěstí (nejlepší pozice je šířka jednoho prstu nad kostí zápěstí). Poté přejděte k detekci kyslíku v krvi, proces detekce vyžaduje, aby zápěstí zůstalo v klidu. Přejděte do rozhraní ikony kyslíku v krvi, abyste změřili aktuální hodnotu kyslíku v krvi.

Podrobnější analýzu a záznamy dat lze zobrazit v aplikaci.





Počasí

Rozhraní počasí zobrazí aktuální teplotu. Přejedte nahoru, aby se zobrazily informace o počasí na příštích šest dní. Informace o počasí vyžadují připojení k aplikaci pro získání dat. Pokud bude připojení přerušeno na delší dobu, informace o počasí nebudou aktualizovány.



Fotoaparát

Po připojení mobilní aplikace může hodinky ovládat fotoaparát mobilního telefonu pro pořizování fotografií. Po otevření fotoaparátu v telefonu stisknete a podržte tlačítko na ovládacím panelu fotoaparátu na hodinkách, abyste spustili spoušť fotoaparátu v telefonu.



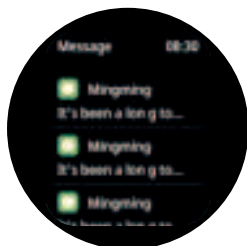
Ovládání přehrávání hudby

Po připojení mobilní aplikace mohou hodinky ovládat přehrávač hudby v mobilním telefonu. Když telefon přehrává hudbu, můžete použít hodinky k ovládní přehrávání hudby z telefonu. Dostupné funkce jsou: přehrát / pauza, předchozí skladba, další skladba, nastavení hlasitosti.



Budík

Budík hodinek lze nastavit v aplikaci i na hodinkách. Když nastane nastavený čas, hodinky zobrazí ikonu budíku a zavibrují. Můžete nastavit až 8 budíků.



Oznámení

Hodinky mohou přijímat a zobrazovat oznámení a připomenutí o příchozích hovorech na mobilním telefonu, a také odmítat hovory. Přepínač možností oznámení se nastavuje v aplikaci. Rozhraní zpráv hodinek může uchovávat 5 posledních zpráv.



Další funkce

Další funkce hodinek zahrnují: dýchací cvičení, detekci tlaku, stopky, budík, odpočet, režim nerušit, úsporný režim, jasnost, vibrace, tovární nastavení, restart, vypnutí, stahování QR kódu z aplikace atd.



Připomenutí pohybu

Připomenutí sedavého životního stylu lze zapnout po připojení aplikace. Hodinky požádají o vstávání a procházku po 1 hodině sezení.



Rekreační režim

Můžete vybrat režim "Ve stresu" a "Usínání" a řídit se animací uživatelského rozhraní, abyste přizpůsobili tempo dýchání pro úlevu a pomoc při usínání.

Otázky a odpovědi

Otázka: Lze hodinky nosit během koupele?

Odpověď: Hodinky by se neměly nosit během koupele, protože vodní pára způsobená teplotou vody může proniknout do vnitřních částí hodinek a tím je poškodit.

Otázka: Proč hodinky nemohou přijímat push zprávy?

Odpověď: Pokud tato funkce nefunguje, proveďte následující kroky:

1. Ujistěte se, že funkce push zpráv je nastavena v aplikaci (telefon se systémem Android).

2. Ujistěte se, že zpráva může být normálně zobrazena na liště oznámení v telefonu. Pokud ne, hodinky zprávu nepřijmou. V takovém případě je třeba najít v nastavení telefonu nastavení oznámení a zapnout je.

V případě telefonu značky Apple je třeba provést následující kroky:

1. Ujistěte se, že funkce oznámení je v telefonu zapnuta.

2. Ujistěte se, že textové zprávy mohou být normálně zobrazeny na liště notifikací. Pokud ne, hodinky zprávu nepřijmou. V takovém případě je třeba najít v nastavení telefonu nastavení oznámení a zapnout je.

Pokud nevíte, jak používat tuto chytrou hodinky, můžete najít v aplikaci Da Fit: " Já " - " Průvodce ochranou pozadí běhu ", postupujte podle pokynů uvedených uvnitř, pomůže vám to vyřešit mnoho problémů, pokud stále nevíte, jak je používat, kontaktujte zákaznickou podporu Amazon.

Zjednodušené prohlášení o shodě

Výrobce: Shenzhen Colmi Technology Co., Ltd

Adresa: Pokoj 302, 3. budova, čtvrť A, Bao, an Internet Industrial Base,
komunita Haoey, ulice Xixiang, čtvrť Baoan, Shenzhen, provincie Guangfong Čína

Produkt: Chytré hodinky

Model: V69

Frekvence rádiového signálu : 2400-2480MHz

Maximální výkon rádiového signálu : 4dBm

Výrobek je v souladu s směrnicí Evropského parlamentu a Rady
2014 / 53 / EU ze dne 16. dubna 2014. o harmonizaci
právních předpisů členských států týkajících se uvádění na
trh rádiových zařízení a zrušující směrnici 1999 / 5 / ES.

Prohlášení o shodě je k dispozici na webové stránce :

<https://files.innpro.pl/Colmi>

Výrobce: Shenzhen Colmi Technology Co., Ltd

Adresa: Pokoj 302, 3. budova, čtvrť A, Bao, an Internet Industrial Base,
komunita Haoey, ulice Xixiang, čtvrť Baoan, Shenzhen, provincie Guang-
fong, Čína

Upozornění a bezpečnostní informace

Veškeré informace týkající se používání výrobku naleznete v uživatelské příručce. Před použitím si přečtěte její obsah a dodržujte pokyny v ní obsažené.

Před použitím si přečtěte také následující informace:

Upozornění pro použití

Nebezpečí poškození přístroje:

- Chytré hodinky nevystavujte extrémním teplotám, vlhkosti a chemikáliím, které by mohly ovlivnit jejich odolnost a funkci.
- Nevystavujte chytré hodinky pádům, nárazům nebo jiným faktorům, které mohou přispět k jejich poškození.
- Nepoužívejte chytré hodinky, pokud si všimnete jakéhokoli poškození, například prasklého displeje, poškozených tlačítek nebo zaplaveného pouzdra.
- Chytré hodinky by měly být používány v souladu s doporučeními výrobce, aby nedošlo k poškození v důsledku nesprávného používání.
- Nevystavujte chytré hodinky vodě, pokud je výrobce neprohlásí za vodotěsné.
- Pokud jsou chytré hodinky vodotěsné, před ponořením do vody zkontrolujte vodotěsnost pouzdra a ujistěte se, že jeho součásti nevykazují známky poškození nebo opotřebení.

Riziko pro děti:

- Chytré hodinky nejsou určeny pro děti.
- Chytré hodinky a příslušenství pro ně určené mohou představovat nebezpečí udušení.
- Zařízení uchovávejte mimo dosah dětí, abyste zabránili náhodnému spolknutí malých částí nebo nesprávnému použití.

Riziko podráždění pokožky:

- Ujistěte se, že nejste alergičtí na žádný z materiálů použitých při výrobě chytrých hodinek.
- Pokud zaznamenáte známky podráždění, zarudnutí nebo vyrážky v místě, kde nosíte chytré hodinky, přestaňte je používat a poraďte se s lékařem.

- Chytré hodinky pravidelně čistěte, zejména pokud je nosíte při intenzivní fyzické aktivitě - pot a nečistoty mohou vést k podráždění pokožky.

Riziko úrazu elektrickým proudem:

- Používejte pouze originální nabíječky a kabely dodané se zařízením nebo schválené výrobcem.
- Pravidelně kontrolujte stav kabelů, nabíječky a konektorů - před dalším používáním vyměňte poškozené součásti za nové.
- Nikdy nemanipulujte s kabely nebo zařízením mokřými rukama a nepoužívejte chytré hodinky ve vlhkém prostředí, pokud nejsou vodotěsné.

Bezdrátové připojení

Ochrana dat:

- Používejte pouze aplikace doporučené výrobcem a stažené z důvěryhodných zdrojů.
- Data zabezpečte heslem a zapněte dvoufaktorové ověřování, pokud je k dispozici.
- Pravidelně aktualizujte software chytrých hodinek, abyste zajistili bezpečnost dat a správné fungování zařízení.

Správa přístupu:

- Pravidelně kontrolujte seznam připojených zařízení v aplikaci a odstraňte ta, která by neměla mít přístup k chytrým hodinkám.
- Přístup k zařízení omezte pouze na důvěryhodné uživatele, abyste zabránili neoprávněnému připojení a krádeži dat.

Informace o správném používání

Nošení a přizpůsobení:

- Ujistěte se, že chytré hodinky správně sedí na zápěstí, aby bylo zajištěno pohodlí při nošení a přesnost údajů ze snímačů. Řemínek by neměl být ani příliš těsný, ani příliš volný.
- Pokud jsou chytré hodinky vybaveny funkcí sledování zdravotního stavu, ujistěte se, že jsou snímače ve správném kontaktu s pokožkou, abyste získali přesné údaje.

Čištění a údržba:

- Hodinky pravidelně čistěte měkkým hadříkem, abyste odstranili prach, pot a další nečistoty.
- Nepoužívejte silné čisticí prostředky ani ostré nástroje, které by mohly zařízení poškodit.
- Chytré hodinky skladujte na suchém místě, abyste zabránili poškození vlhkostí.

Nabíjení: Chytré hodinky se mohou nabíjet pouze v případě, že je to nutné:

- Vždy používejte originální nabíječky a kabely dodané s chytrými hodinkami nebo kabely schválené výrobcem.
- Nenabíjejte chytré hodinky příliš dlouho, aby nedošlo k poškození baterie.
- Zařízení připojujte pouze do zásuvek, které splňují technické požadavky hodinek SmartWatch.

Další bezpečnostní opatření

Servis a údržba:

- V případě jakýchkoli problémů s provozem chytrých hodinek se obraťte na autorizované servisní středisko, které je opraví nebo vymění. Nepokoušejte se zařízení opravovat sami.

Bezpečná likvidace:

- Použitě chytré hodinky a jejich součásti, jako jsou baterie, likvidujte v souladu s místními předpisy o likvidaci elektronického odpadu.
- Pokud potřebujete další informace týkající se vašeho výrobku, obraťte se na zákaznický servis (e-mail: hurt@innpro.pl, webové stránky: <https://innpro.pl/>) nebo na jiného odborníka.

Ochrana životního prostředí



Elektronický odpad označený v souladu se směrnicí Evropské unie nesmí být ukládán společně s ostatním komunálním odpadem. Podléhá oddělenému sběru a recyklaci na určených místech. Tím, že zajistíte jeho správnou likvidaci, předejdete možným negativním důsledkům pro životní prostředí a lidské zdraví. Systém sběru použitého zařízení je v souladu s místními předpisy o ochraně životního prostředí pro likvidaci odpadu. Podrobné informace k tomuto tématu získáte na obecním úřadě, ve zpracovatelském závodě nebo v obchodě, kde byl výrobek zakoupen. Výrobek splňuje požadavky tzv. směrnic nového přístupu Evropské unie (EU) v oblasti bezpečnosti, zdraví a životního prostředí, které specifikují nebezpečí, jež by měla být zjištěna a odstraněna.



Tento dokument je překladem originálního návodu k použití vydaného výrobcem.

Výrobek musí pravidelně udržovat (čistit) sám uživatel nebo specializované servisní středisko na náklady uživatele. Pokud v návodu k obsluze nejsou uvedeny informace o nutné cyklické údržbě nebo servisních úkonech, je třeba pravidelně, nejméně jednou týdně, vyhodnocovat odchylku fyzického stavu výrobku od fyzicky nového výrobku. Pokud je zjištěna nebo nalezena jakákoli odchylka, musí být neprodleně provedena údržba (čištění) nebo servisní opatření. Nebude-li provedena řádná údržba (čištění) a nebude-li reagováno na zjištěný odlišný stav, může dojít k trvalému poškození výrobku. Garant neodpovídá za škody vzniklé v důsledku nedbalosti.

Dovozce: **INNPRO**

INNPRO Robert Błędowski sp. z o.o.
Rudzka 65c
44-200 Rybnik, Polsko
tel. +48 533 234 303
hurt@innpro.pl
www.innpro.pl

Odpovědný subjekt v EU:
Apex CE Specialists GmbH
Habichtweg 1, 41468 Neuss, Německo
info@apex-ce.com

Pro akumulátory LI-ION

Spotřebič je vybaven LI ION (lithium-iontovým) akumulátorem, který v důsledku své finanční a chemické struktury časem a používáním stárne. Výrobce udává maximální dobu provozu přístroje v laboratorních podmínkách, kdy existují optimální provozní podmínky pro přístroj a samotný akumulátor je nový a plně nabitý. Provozní doba se může ve skutečnosti lišit od doby deklarované v nabídce a nejedná se o vadu zařízení, ale o vlastnost výrobku. Pro zachování maximální životnosti baterie se nedoporučuje vybití baterii na méně než 3,18 V nebo 15 % celkové kapacity. Nižší hodnoty, například 2,5 V pro článek, jej trvale poškodí a na to se nevztahuje záruka. Pokud baterii nebo celé zařízení nepoužíváte déle než jeden měsíc, nabijte baterii na 50 % a každé dva měsíce pravidelně kontrolujte úroveň nabití. Akumulátor a zařízení skladujte na suchém místě, mimo dosah slunce a negativních teplot.

Pro baterie LIPO

Zařízení je vybaveno baterií LI PO (lithium-polymer), která vzhledem ke své finální a chemické struktuře časem a používáním stárne. Výrobce udává maximální dobu provozu zařízení v laboratorních podmínkách, kdy existují optimální provozní podmínky pro zařízení a samotná baterie je nová a plně nabitá. Provozní doba se může ve skutečnosti lišit od doby deklarované v nabídce a nejedná se o vadu zařízení, ale o vlastnost výrobku. Pro zachování maximální životnosti baterie se nedoporučuje vybití baterii pod 3,5 V nebo 5 % celkové kapacity. Nižší hodnoty, například 3,2 V pro článek, jej trvale poškodí a na to se nevztahuje záruka. Pokud baterii nebo celé zařízení nepoužíváte déle než jeden měsíc, nabijte baterii na 50 % a každé dva měsíce pravidelně kontrolujte úroveň jejího nabití. Akumulátor a zařízení skladujte na suchém místě, mimo dosah slunce a negativních teplot.

Bezpečnostní opatření

Před nabíjením zkontrolujte, zda jsou kontakty zařízení čisté.

Během používání a nabíjení nenechávejte zařízení bez dozoru.

Zajistěte, abyste v případě nouze mohli zařízení rychle odpojit od zdroje napájení. napájení v případě nouze.

Nikdy nevystavujte zařízení vysokým teplotám.

Zařízení nabíjejte na suchém a dobře větraném místě mimo dosah okolí.

Udržujte minimální vzdálenost 1 m od ostatních předmětů.

Během nabíjení zařízení nikdy nezakrývejte.

Nikdy nepoužívejte napájecí adaptéry, nabíjecí stanice, kabely atd. bez doporučení a schválení výrobce. Doporučení a schválení výrobce.

Dbejte na svůj majetek, zařízení je vybaveno články, které se obtížně uhasit, vybavte se hasicím listem.

Specifikace baterie produktu

Vlastnost	Hodnota
Kód produktu	-
EAN kód	6972436985050
Kategorie baterie	Přenosná baterie
Typ baterie	Přenosné lithium-polymerové baterie (Li-Po)
Obsahuje kadmium/olovo (>0.002% Cd, >0.004% Pb)	Ne
Hmotnost (kg)	0.011
Kapacita (mAh)	710

Záruka

Při změnách a/nebo modifikacích výrobku zanikne záruka. Při nesprávném používání tohoto výrobku výrobce nenese odpovědnost za vzniklé škody.

Likvidace

- Likvidaci tohoto produktu provádějte v příslušné sběrně. Nevyhazujte tento výrobek s komunálním odpadem.
- Pro více informací se obraťte na prodejce nebo místní orgány odpovědné za nakládání s odpady.

Dokumentace

Tento produkt byl vyroben a je dodáván v souladu se všemi příslušnými nařízeními a směrnici platnými ve všech členských státech Evropské Unie. Splňuje také veškeré relevantní specifikace a předpisy v zemi prodeje. Oficiální dokumentaci lze získat na vyžádání. Oficiální dokumentace zahrnuje také (avšak nejenom) Prohlášení o shodě, Bezpečnostní technické listy materiálu a správu o testování produktu.

Vyloučení zodpovědnosti

Design a specifikace výrobku mohou být změněny bez předchozího upozornění. Všechna loga a obchodní názvy jsou registrované obchodní značky příslušných vlastníků a jsou chráněny zákonem.