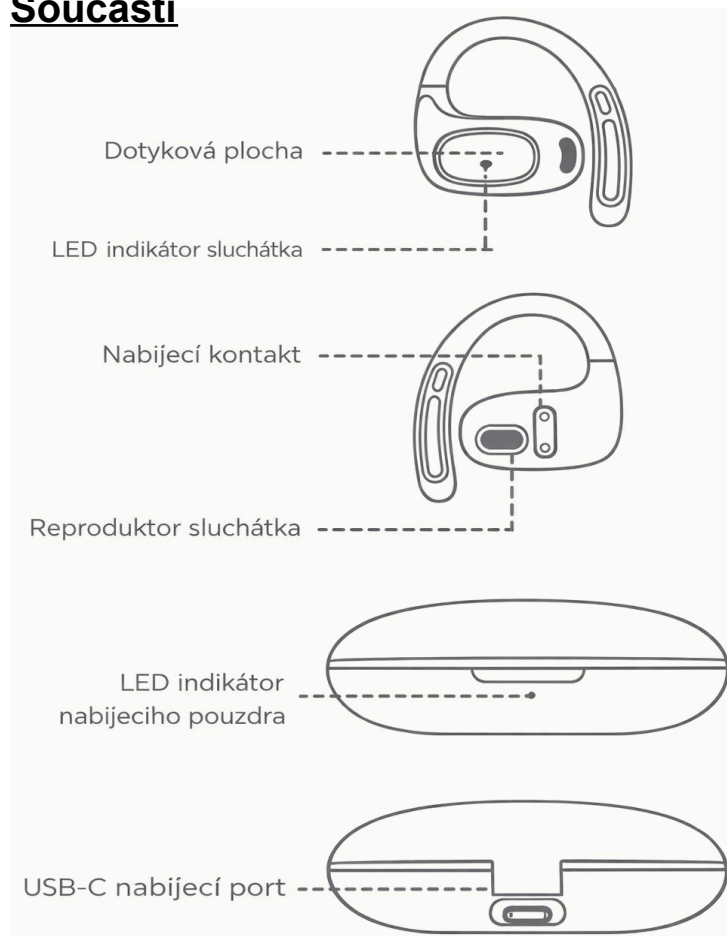
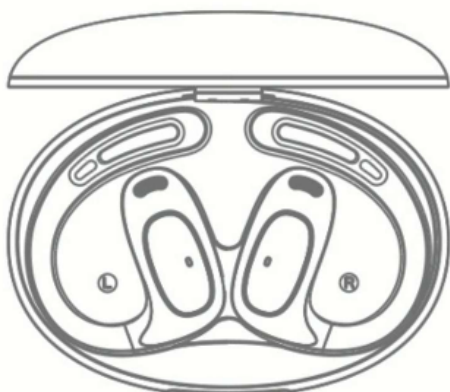


Součásti



Vyjmutí a spárování sluchátek

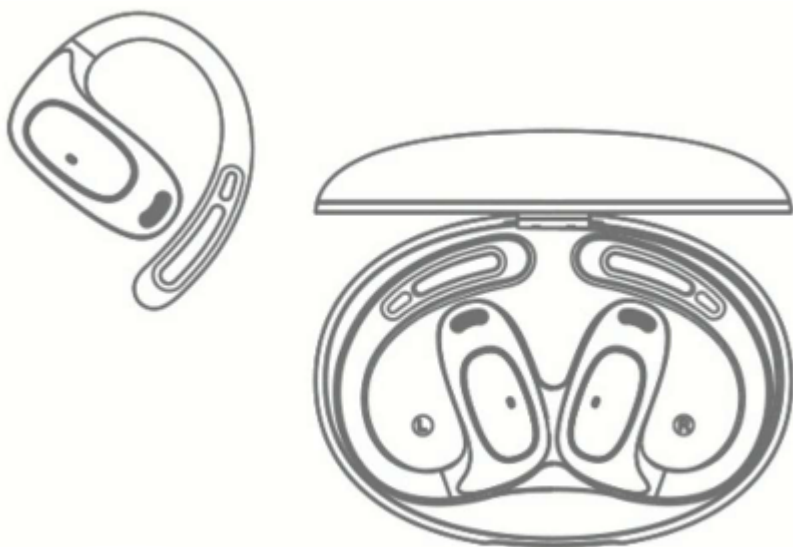


Pokud používáte sluchátka poprvé, vyjměte obě sluchátka z nabíjecího pouzdra. LED indikátor na jednom sluchátku začne střídavě blikat červeně a modře, což znamená, že jsou v režimu párování.

Poznámka:

- Pokud sluchátka ještě nebyla spárována mezi sebou, po zapnutí se **automaticky přepnou do režimu párování**. Po úspěšném spárování uslyšíte **dvě pípnutí**.
- Pokud již byla sluchátka dříve spárována, po zapnutí se **automaticky znovu připojí**. Po navázání spojení uslyšíte **pípnutí**.

Zapnutí a vypnutí



Zapnutí

Vyjmutím sluchátek z nabíjecího pouzdra se **automaticky zapnou**.

Pro **ruční zapnutí** stiskněte a podržte **dotykovou plochu po dobu 3 sekund**.

Vypnutí

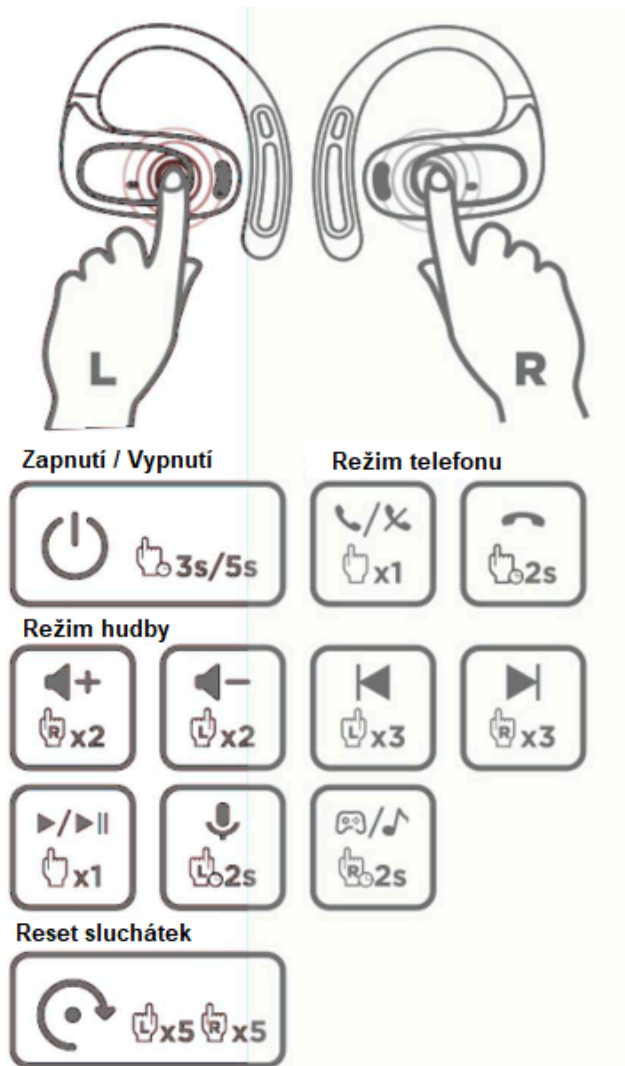
Vložení sluchátek do nabíjecího pouzdra se **automaticky vypnou**.

Pro **ruční vypnutí** stiskněte a podržte **dotykovou plochu po dobu 5 sekund**.

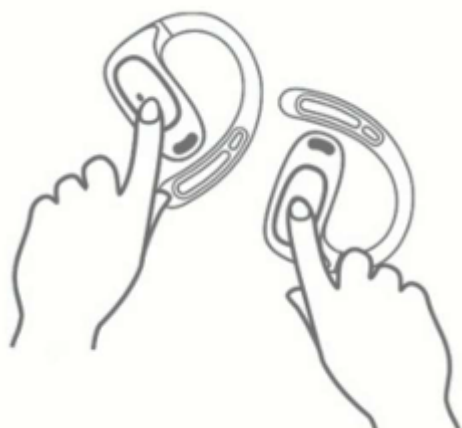
Poznámka:

- Pokud sluchátka nejsou **do 3 minut** po zapnutí připojena k Bluetooth zařízení, automaticky se vypnou.
- Vypnou se také po **3 minutách**, pokud se spárované zařízení vzdálí mimo dosah a znovu se nepřipojí.

Základní ovládání



Jak resetovat sluchátka



Pokud se sluchátka nedaří spárovat nebo se znovu nepřipojí, **resetujte je současným klepnutím na obě sluchátka pětkrát.**

Poznámka: Resetování sluchátek vymaže historii Bluetooth párování.

Stážení aplikace



Naskenujte QR kód pro stažení aplikace **SayHi**.
Pro **využití funkce AI překladu** si prosím stáhněte aplikaci.

Upozornění FCC

FCC ID: 2BHJR-NE35

Toto zařízení splňuje požadavky části 15 pravidel FCC. Provoz zařízení podléhá následujícím dvěma podmínkám:

1. Toto zařízení nesmí způsobovat škodlivé rušení.
2. Toto zařízení musí přijmout jakékoliv přijaté rušení, včetně rušení, které může způsobit nežádoucí provoz.

Jakékoliv změny nebo úpravy, které nejsou výslovně schváleny stranou odpovědnou za shodu, mohou zrušit oprávnění uživatele zařízení používat. Toto zařízení bylo testováno a splňuje limity pro **digitální zařízení třídy B** podle části 15 pravidel FCC. Tyto limity jsou navrženy tak, aby poskytovaly přiměřenou ochranu proti škodlivému rušení v domácím prostředí.

Zařízení generuje, používá a může vyzařovat radiofrekvenční energii a pokud není instalováno a používáno podle pokynů, může způsobovat rušení rádiové komunikace. Nelze však zaručit, že se rušení v konkrétní instalaci nevyskytne. Pokud zařízení způsobuje rušení rozhlasového nebo televizního příjmu, doporučuje se uživateli pokusit se rušení odstranit jedním nebo více z následujících opatření:

- Přesměrovat nebo přemístit přijímací anténu
- Zvýšit vzdálenost mezi zařízením a přijímačem
- Připojit zařízení do zásuvky na jiném elektrickém okruhu než je připojen přijímač
- Obrátit se na prodejce nebo zkušeného technika pro rádio / TV

RF upozornění pro přenosné zařízení: Zařízení bylo vyhodnoceno a splňuje obecné požadavky pro vystavení RF záření. Zařízení lze používat v přenosném režimu bez omezení.

Zástupce v USA

Název společnosti: MIRAMONT SOLUTIONS LLC
Adresa: 34218 HOURGLASS ST, TEMECULA, CA 92592, USA
FRN: 0036313369
Zástupce: Wenyi Wang
Pozice: CEO
Email: wenyiwang@miramontsolutions.com
Telefon: 951 401 3633